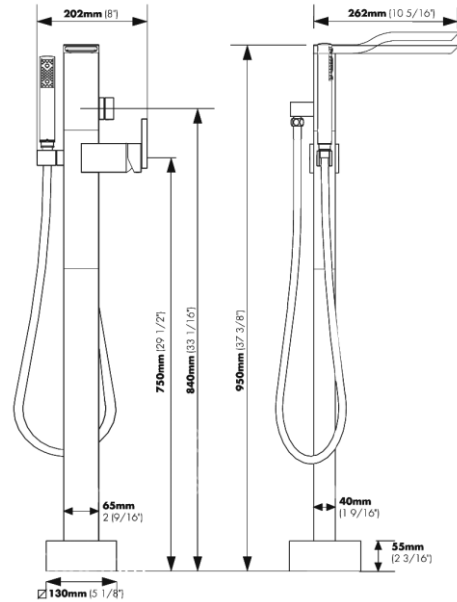


SKYLINE - FV215/J9.0

Freestanding floor mounted faucet.

Juego freestanding para llenado de bañera.

FRANZ VIEGENER



FEATURES

CARACTERÍSTICAS

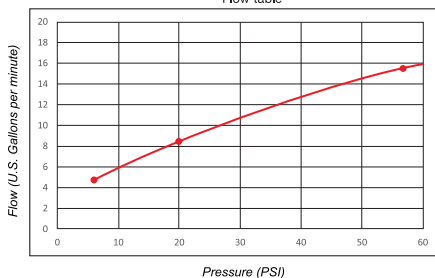
- Solid brass construction.
Producto fabricado íntegramente en latón.
- High flow ceramic mixing cartridge.
Cartucho cerámico de alto caudal.
- Single lever handle with hot and cold indicators.
Volante monocomando con indicador de temperatura.
- Handshower holder indexes 90 degrees.
Soporte de ducha manual rotativo.
- 60" stretchable finished metal hose.
Manguera metálica de 1,5 m.

FLOW RATE

CAUDAL


- Maximum flow rate through spout 8,3 gpm (31,2 l/min)
at 20 PSI (1,4 kg/cm²)
Maximum flow rate through handshower 1,8 gpm (7 l/min)
at 20 PSI (1,4 kg/cm²)
Caudal máximo por pico 8,3 gpm (31,2 l/min) a 20 PSI (1,4 kg/cm²)
Caudal máximo por ducha 1,8 gpm (7 l/min) a 20 PSI (1,4 kg/cm²)

Flow table



COLOR / FINISHES

COLOR / ACABADOS



ITEM DETAILS

DETALLE DE PRODUCTO

COMPLIANCE CERTIFICACIONES



C[®]

Certified by
IAPMO R&T